



Линейка типовых решений для финансовых институтов на базе Prognoz Platform

Для эффективного управления деятельностью
корпоративного блока банка

2013

Компания «Прогноз»: Quick Facts

PROGNOZ

20 лет на ИТ рынке

12 представительств в 10 странах мира

700 заказчиков, включая 140 банков

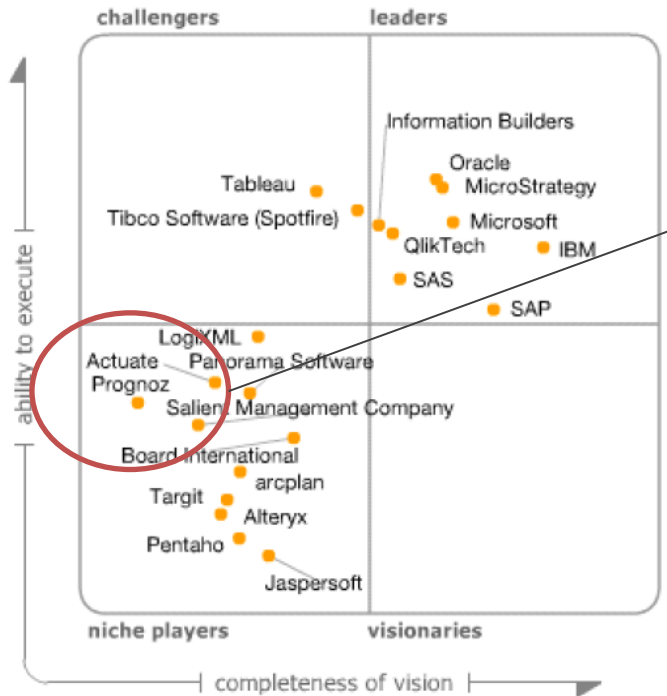
1500 сотрудников



G00225500

Magic Quadrant for Business Intelligence Platforms

Published: 6 February 2012



3-я российская компания в рейтингах Gartner (после Kaspersky и Parallels)

As of February 2012

MIS Ситуационный центр / BSC/
Информационные панели для руководства

Governance

Risk management

Compliance

ПРОГНОЗ. Управление кредитным портфелем + ПРОГНОЗ. Кредитный риск

ПРОГНОЗ. Рыночный риск + стресс-тестирование

ПРОГНОЗ. Финансовое управление
банком

ПРОГНОЗ. Операционный риск

ПРОГНОЗ. ССВ

ПРОГНОЗ. Сметное планирование

ПРОГНОЗ. Управление лимитами

Подсистема обработки и хранения данных

Сделки (операции)

Лимиты

Субъекты права

Финотчетность

Счета

Залоги

Аффилир.лица

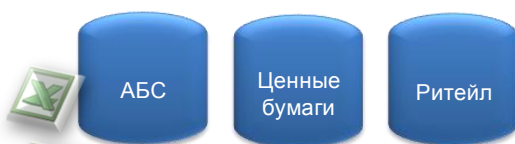
Рейтинги

Позиции / портфели

Дефолты

Рыночные данные

Параметры риска



Внутренние источники




Внешние источники



Ключевые заказчики

PROGNOZ

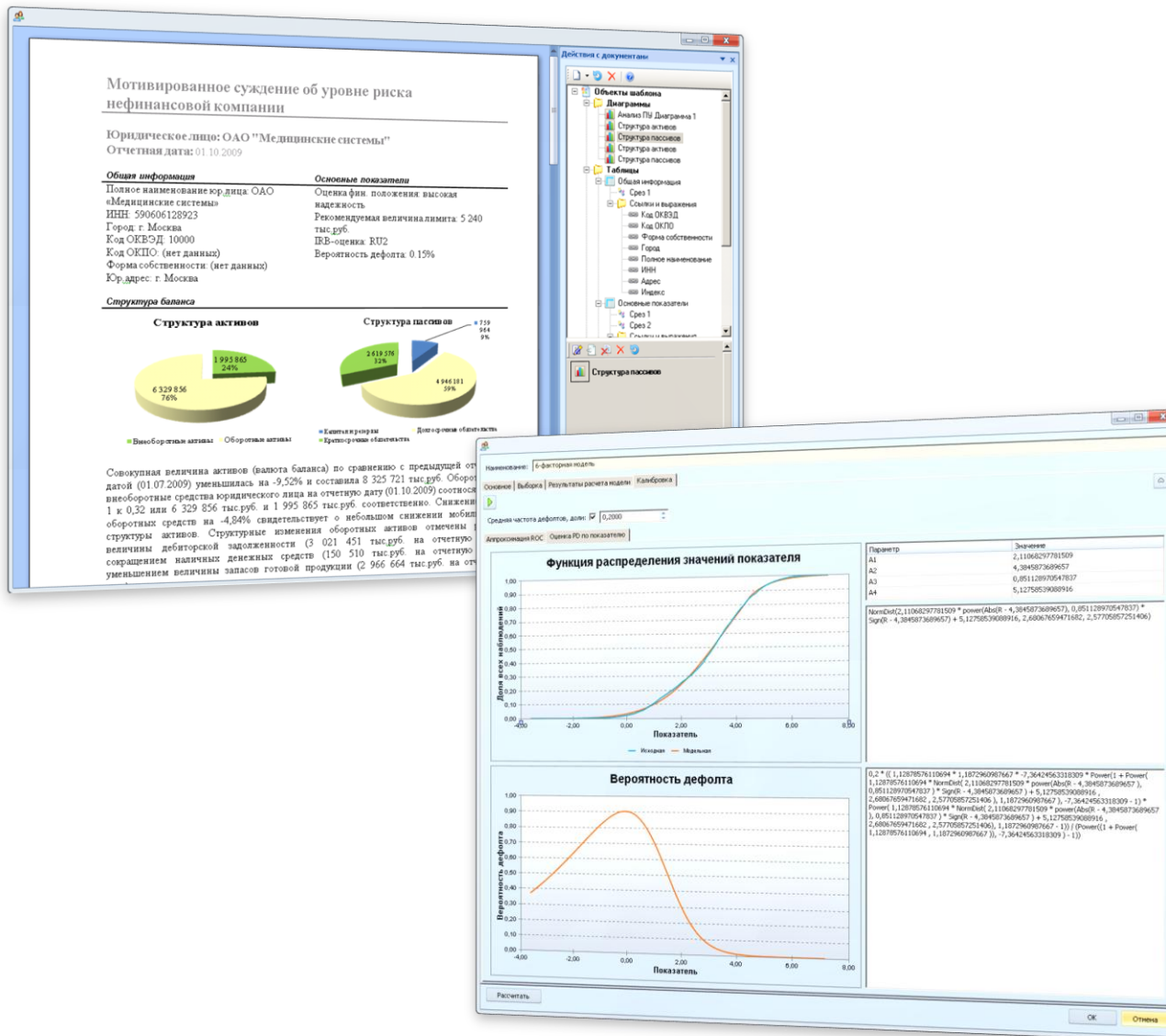


The World Bank

	ОАО «Российский сельскохозяйственный банк» (г.Москва)		АКБ «ТатИнвестБанк» (г.Казань)
	ООО «Хоум Кредит энд Финанс Банк» (г. Москва)		ОАО АБ «ПУШКИНО» (г. Пушкино)
	ОАО «АМБ Банк»		ЗАО КБ «Ростовский Универсальный» (г. Ростов-на-Дону)
	ЗАО «Газэнергопромбанк» (г.Москва)		ООО КБ «ОПМ-БАНК» (г. Москва)
	ОАО «КИТ Финанс Инвестиционный банк»		ЗАО «Зираат Банк» (г. Москва)
	Банк «ГЛОБЭКС» (г. Москва)		ООО КБ «Аскания Траст» (г.Москва)
	ООО «Русфинанс Банк» (г.Самара)		ОАО КБ «Солидарность»
	ЗАО «Тойота Банк»		ОАО «Энергомашбанк» (г.Санкт-Петербург)
	ОАО «Собинбанк»		ООО «Южный региональный банк» (г. Ростов-на-Дону)
	ООО «МОСОБЛБАНК»		ОАО Коммерческий банк «Флора-Москва» (г.Москва)
	ООО КБ «Банк Расчетов и Сбережений»		ОАО СКБ Приморья «Примсоцбанк»
	ЗАО АКБ «НОВИКОМБАНК» (г.Москва)		ООО КБ «ИНКРЕДБАНК» (г.Москва)
	ОАО «УБРИР» (г.Екатеринбург)		АКБ «Сантандер Консьюмер Банк» (г.Москва)
	ОАО АКБ «Еврофинанс Моснарбанк»		ЗАО НГАБ «Ермак» (г.Нижневартовск)
	ООО КБ «АКЭФ-БАНК»		ОАО «ГУТА-БАНК»
	ЗАО «ЗАТО-банк»		ОАО «Роял Кредит Банк»
	ООО КБ «Анталбанк» (г. Москва)		ООО КБ «Компания розничного кредитования» (г. Москва)
	ОАО АКБ «ЭНЕРГОБАНК» (г. Казань)		ООО МКБ «Аверс» (г. Казань)
	ОАО КБ «Торжokuниверсалбанк» (г.Торжок)		ООО КБ «ЭКСПОБАНК» (г.Москва)
	ОАО Удмуртский Пенсионный Банк (г.Ижевск)		ООО «ПромТрансБанк» (г.Уфа)
	ОАО «Перwszyy Республиканский Банк» (г. Москва)		ОАО АКБ «Башкомснаббанк» (г.Уфа)
	ОАО «Российский акционерный коммерческий дорожный банк»		ООО «БАНК ФИНИНВЕСТ»
	ЗАО «Республиканский Социальный Коммерческий банк» (г.Москва)		ЗАО КБ «РЭБ»
	ЗАО «Республиканский банк» (г.Москва)		ООО КБ «Финансовый капитал» (г.Санкт-Петербург)
	ООО «АйСиАйСиАй Банк Евразия» (г. Балабаново)		ЗАО АКБ «РУССЛАВБАНК» (г.Москва)
	ООО КБ «ПРАДО-БАНК» (г. Москва)		ОАО КБ «Банк Империя» (г.Москва)
	ОАО «Крайинвестбанк»		ЗАО АК «Промторгбанк»
	ОАО «ТСБ» (г. Москва)		ОАО АКБ «ФЬЮЧЕР» (г.Москва)
	ООО КБ «Калуга» (г.Калуга)		ЗАО «Дексия Банк» (г.Москва)
	ЗАО «АМИ-БАНК» (г. Москва)		ООО КБ «СМП» (г.Москва)
	ЗАО «Баренцбанк» (г. Мурманск)		ООО «МБА-МОСКВА» (г.Москва)
	ОАО АКБ «ОБПИ» (г.Москва)		
	ООО КБ «Новопокровский»		

Кредитный риск

Система «ПРОГНОЗ.Кредитный риск» предназначена для автоматизации процесса анализа и контроля кредитных рисков ссудного портфеля банка, в т. ч. дистанционного анализа и моделирования финансового состояния контрагентов, оценки лимитов и вероятных убытков.



PROGNOZ

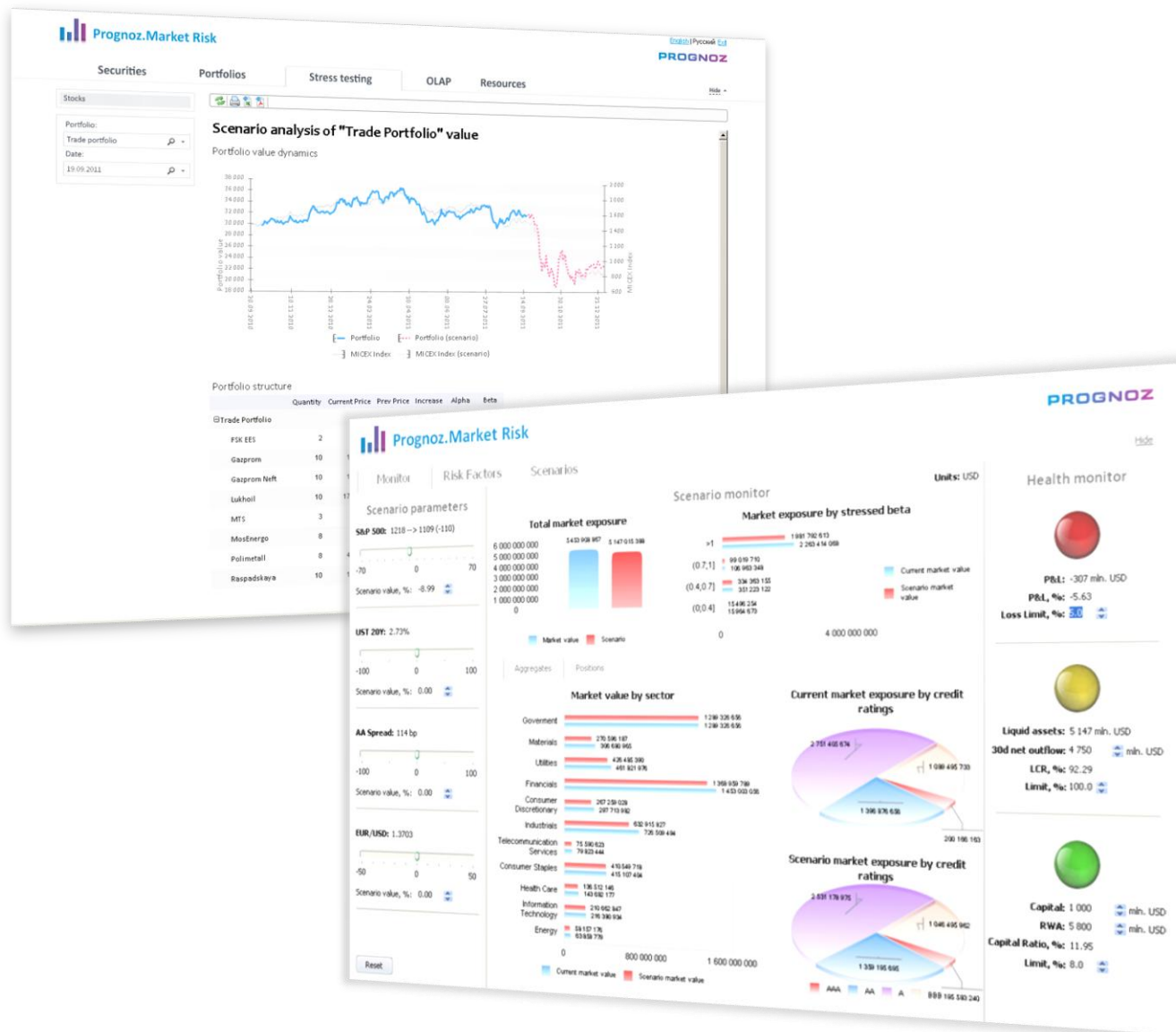
- Ведение досье контрагентов с возможностью хранения различной аналитической информации
- Формирование единой базы данных отчетности с возможностью одновременной работы различных пользователей/подразделений
- Анализ отчетности связанных контрагентов
- Оценка внутреннего кредитного рейтинга (IRB) и вероятности дефолта контрагентов в соответствии с рекомендациями Базельского комитета и Банка России
- Оценка величины максимального лимита кредитного риска на контрагента
- Анализ акционеров, бенефициаров и дочерних компаний
- Расчет резервов на возможные потери в соответствии с различными методиками
- Формирование консолидированной отчетности
- Формирование аналитических записок о финансовом состоянии Заемщика



Business Process Management Modeler

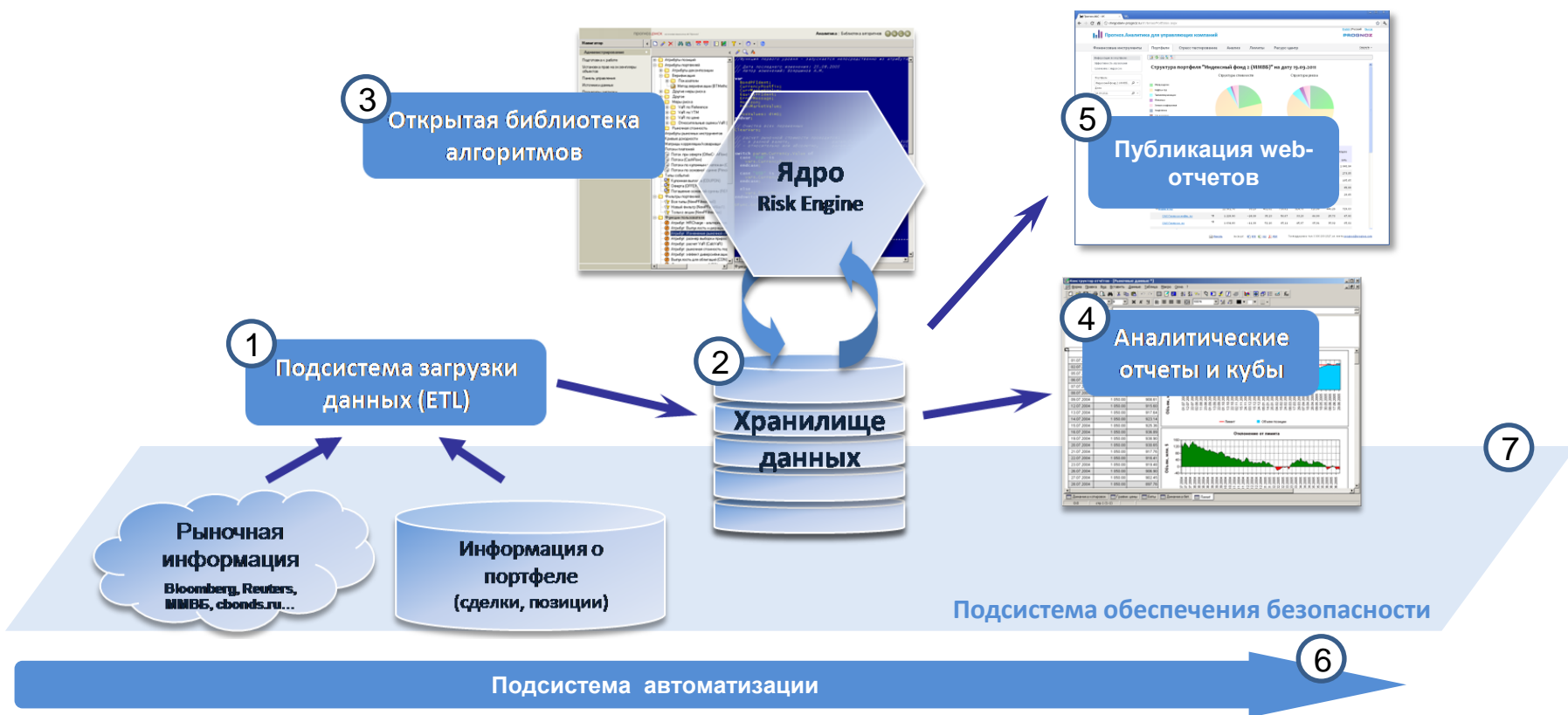
Рыночный риск

Программный комплекс «ПРОГНОЗ. Рыночный риск» обеспечивает автоматизацию процесса анализа и контроля рыночного риска портфелей финансовых инструментов банка.



ПРОГНОЗ

- Загрузка и обработка рыночных данных (Bloomberg, Reuters, ММВБ, РТС, Сbonds, Банк России), загрузок сделок из АБС, портфелей и/или расчет портфелей на основе информации по сделкам
- Оценка рыночного риска (Value-at-Risk, Conditional Value-at-Risk) на основе параметрического, исторического моделирования, моделирования методом Монте-Карло
- Оценка требуемого уровня экономического капитала для покрытия рыночного риска в соответствии с рекомендациями Базельского комитета (Базель II)
- Сценарное моделирование («Что будет, если?»), включая режим стресс-тестирования
- Оценка безрисковых кривых бескупонной доходности на основе параметрических и сплайн-методов, оценка кредитных спредов по облигациям и группам облигаций
- Поддержка положения 313-П Банка России



1. Подсистема загрузки данных (Extract Transform Load)
2. Хранилище данных
3. Подсистема анализа и оценки риска (расчетное риск-ядро)
4. Подсистема формирования аналитических отчетных форм и OLAP
5. Подсистема публикации отчетов на web
6. Подсистема автоматизированной пакетной загрузки, обработки и расчетов показателей
7. Подсистема обеспечения безопасности

Управление кредитным портфелем

Система «ПРОГНОЗ. Управление кредитным портфелем» – это комплексное решение для автоматизации кредитно-инвестиционной деятельности банка с момента поступления заявки до завершения сделки.

PROGNOZ

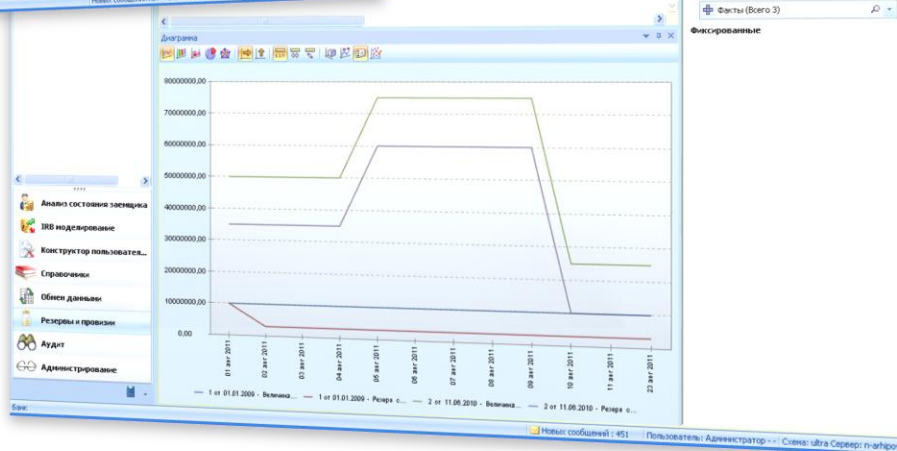
Информационно-аналитическая система Банка - Анализ эффективности проектов - [Базовая неделя_основная - Денежный поток проекта]

Базовая неделя_основная - Денежный...

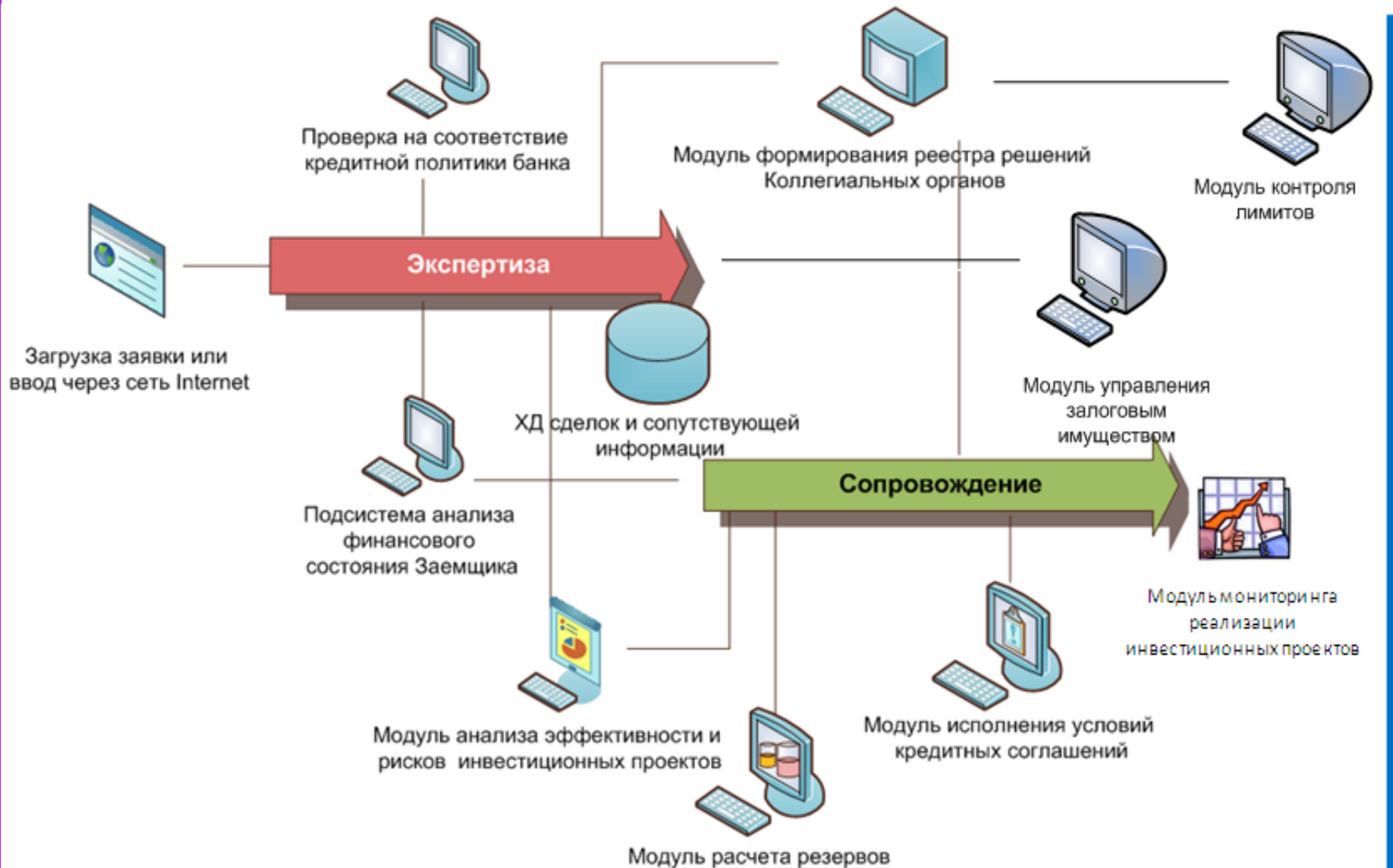
Показатели	2010		2011		
	III квартал	IV квартал	I квартал	II квартал	III кварта
Денежный поток					
Операционная деятельность					
Выручка от реализации					
Тренеров-средне-логовой профитативности	0,00	0,00	0,00	0,00	0,00
Тренеров-рис-реабилитации,повышенияи других систем	5 947 812,00	5 947 812,00	5 947 812,00	5 947 812,00	5 947 812,00
MULTI-XRNT SYSTEM 3 PRO	0,00	0,00	0,00	0,00	0,00
Итого (Выручка от реализации)	5 947 812,00	5 947 812,00	5 947 812,00	5 947 812,00	5 947 812,00
Переменные затраты					
Тренеров-средне-логовой профитативности					
Электронизация	0,00	0,00	0,00	0,00	0,00
Машинк...генераторный бескабельный	0,00	0,00	0,00	0,00	0,00
Паспортная часть	0,00	0,00	0,00	0,00	0,00
Транспортные расходы (топливо)	0,00	0,00	0,00	0,00	0,00
Затраты на инвестирование	0,00	0,00	0,00	0,00	0,00
Синдирк...комплекс	0,00	0,00	0,00	0,00	0,00
Итого (Тренеров-средне-логовой профитативности)	0,00	0,00	0,00	0,00	0,00
Тренеров-рис-реабилитации,повышенияи других систем					
Электронизация	-224 695,31	-224 695,31	-224 695,31	-224 695,31	-224 695,31
Машинк...генераторный бескабельный	-169 521,27	-169 521,27	-169 521,27	-169 521,27	-169 521,27
Паспортная часть	-280 869,90	-280 869,90	-280 869,90	-280 869,90	-280 869,90
Транспортные расходы (топливо)	-169 521,48	-169 521,48	-169 521,48	-169 521,48	-169 521,48
Затраты на инвестирование	-380 869,14	-380 869,14	-380 869,14	-380 869,14	-380 869,14
Синдирк...комплекс	-112 710,00	-112 710,00	-112 710,00	-112 710,00	-112 710,00
Итого (Тренеров-рис-реабилитации,повышенияи других систем)	-1 236 186,11	-1 236 186,11	-1 236 186,11	-1 236 186,11	-1 236 186,11
MULTI-XRNT SYSTEM 3 PRO					
Затраты на инвестирование	0,00	0,00	0,00	0,00	0,00
Машинк...генераторный бескабельный	0,00	0,00	0,00	0,00	0,00
Паспортная часть	0,00	0,00	0,00	0,00	0,00
Транспортные расходы (топливо)	0,00	0,00	0,00	0,00	0,00
Синдирк...комплекс	0,00	0,00	0,00	0,00	0,00

Резервы и провизи - [Динамика изменения резерва]

	D	E	F	G	H
02 авг 2011	0	0	0	0	0
03 авг 2011	10 000 000,00	10 000 000,00	10 000 000,00	10 000 000,00	10 000 000,00
04 авг 2011	3 000 000,00	3 000 000,00	3 000 000,00	3 000 000,00	3 000 000,00
05 авг 2011	50 000 000,00	50 000 000,00	50 000 000,00	75 000 000,00	75 000 000,00
06 авг 2011	35 000 000,00	35 000 000,00	35 000 000,00	60 000 000,00	60 000 000,00



- Комплексный анализ финансового состояния заемщика и оценка кредитного риска сделки
- Формирование аналитических витрин для поддержки принятия управленческих решений
- Комплексный анализ эффективности и оценка рисков инвестиционных проектов
- Обеспечение коллективной работы с кредитными, гарантийными и прочими сделками
- Оперативный контроль исполнения Заемщиками условий кредитных соглашений
- Формирование паспортов сделок и инвестиционных проектов
- Организация электронного согласования документов, мониторинг работы структурных подразделений
- Учет заявок и обращений клиентов



Стратегическое управление банком

Система «ПРОГНОЗ.Стратегическое управление банком» – автоматизация оценки достижения стратегических целей Банка, мониторинг выполнения ключевых показателей эффективности и хода реализации стратегических инициатив для руководителей различного уровня



PROGNOZ

- Мониторинг реализации стратегии Банка, контроль достижения стратегических инициатив
- Формирование стратегических карт и Сбалансированной системы показателей Банка и его структурных подразделений в разрезе аспектов деятельности и задание целевых значений по КПЭ
- Ведение и классификация основных финансовых и нефинансовых показателей, в т.ч. определение атрибутов показателей и формирование паспортов показателей
- Обеспечение возможности оперативной обработки данных аналитического хранилища с формированием отчетов и подготовки аналитических материалов для Руководства Банка
- Настройка алгоритмов расчета показателей

Сметное планирование

Система «ПРОГНОЗ. Сметное планирование» – обеспечивает инструментальную поддержку процесса оптимизации административно-хозяйственных расходов кредитной организации.



PROGNOZ

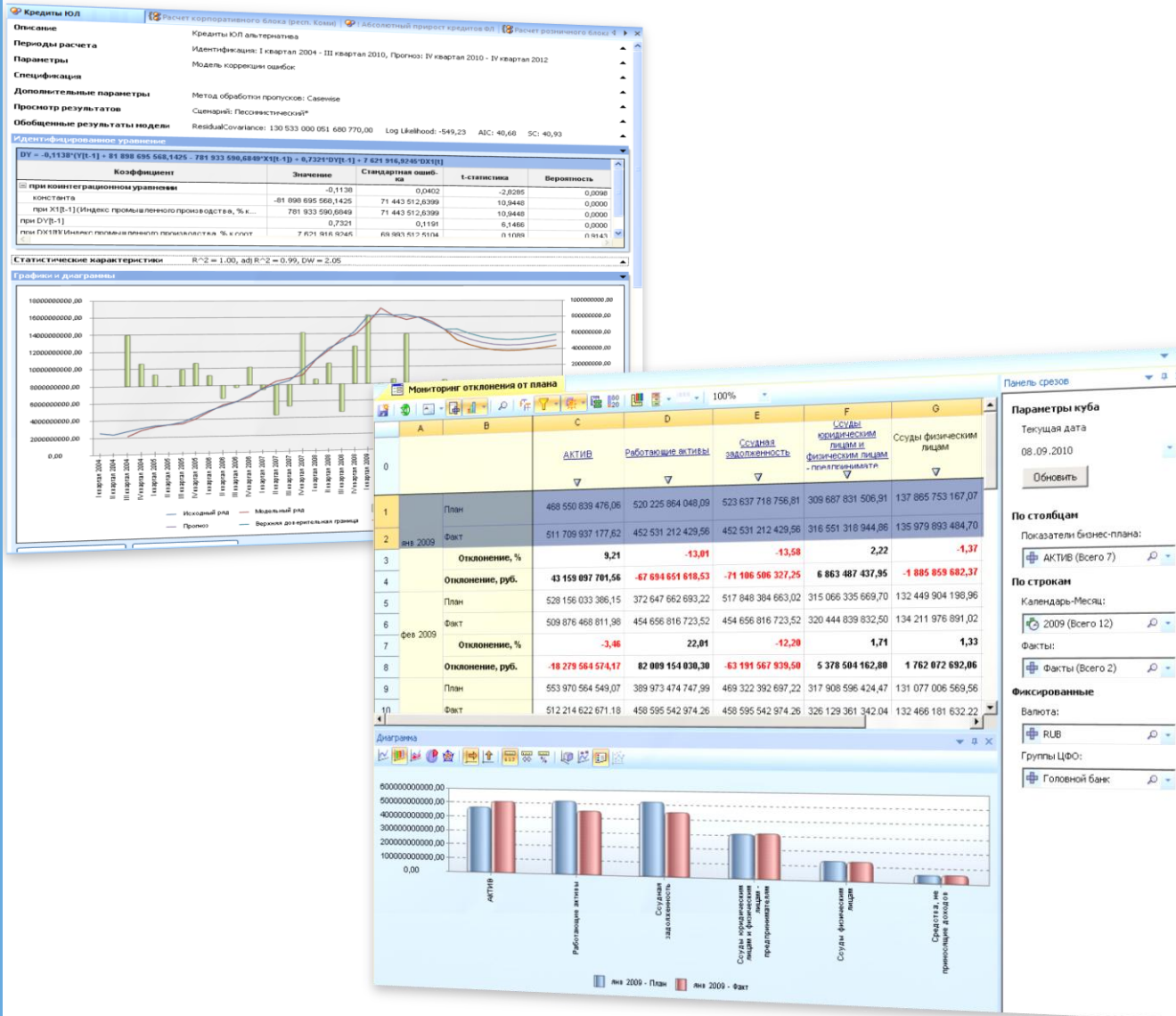
- Формирование и консолидация смет структурных подразделений и организации в целом
- Разнесение затрат по центрам ответственности или подразделениям
- Полная поддержка цикла хозяйственных договоров
- Автоматизированный контроль исполнения сметы
- Анализ эффективности процедуры планирования
- Мониторинг и контроль использования лимитов
- Обеспечение оперативного контроля использования лимитов и выполнения договорных обязательств
- Осуществление различных видов корректировок утвержденных лимитов
- Выработка рекомендаций по оптимизации АХР
- Поддержка электронного согласования документов

Финансовое управление банком

Система предоставляет эффективные инструменты для поддержки управления многопрофильным банком на тактическом и стратегическом уровнях.

PROGNOZ

- Формирование и консолидация финансовых планов структурных подразделений
- Учет текущих сделок и формирование планового платежного календаря
- Сценарное моделирование финансового результата банка
- Организация электронного согласования и утверждения всех документов, участвующих в процессах бизнес-планирования
- Интеграция с АБС банка в части загрузки агрегатов по действующим сделкам и данных форм отчетности, в т.ч. настройка механизмов автоматического контроля исполнения бизнес-планов ЦФО и банка в целом
- Финансовый и управленческий анализ деятельности банка, в том числе:
 - формирование управленческой отчетности;
 - расчет и анализ финансовых показателей;
 - решение различных аналитических задач по оценке эффективности деятельности банка и его структурных подразделений



Управление лимитами

Программный комплекс позволяет вести контроль использования и нарушения лимитов в режиме реального времени при совершении сделок, выполнении операций бизнес-подразделениями.

Автоматизированная система контроля лимитов

Пользователь: Справка

Лимиты по финансовым институтам

- Управление заимствованиями
- Управление блокировками
- Данные
- Мониторинг состояния лимитов

Сделки

Открытые сделки на дату: 25.05.2009 Тип сделок: Табл. сделок (Всего 0) Разрез учета: Бизнес подразделение

Переключить столбцы: Только нарушающие лимиты

Номер	Тип	Сделка	Дата	Контрагент	Подраздел.
5100K77199	Продажа опционов/продажа ценных б.	Продажа ТФБ-111 (Облигация РФ ТФБ-111)	01.07.2008 13:4	БКС КОМПАНИ (ОАО), г. МОСКВА	ДВАО
ВОСФ602938	Часть сделки РЕПО	РЕПО обратное Вторая часть тиз30-4 (Облигация Росси	02.07.2008 19:4	НОМОС-БАНК (ОАО), г. МОСКВА	ДВАО
ВОСФ602967	Часть сделки РЕПО	РЕПО обратное Вторая часть тиз30-0 (Облигация Росси	07.07.2008 14:3	ЗАО КОВЕРСКОЕ, г. МОСКВА	ДВАО
ВОСФ602956	Часть сделки РЕПО	РЕПО обратное Первая часть тиз30-0 (Облигация Росси	07.07.2008 14:3	ЗАО КОВЕРСКОЕ, г. МОСКВА	ДВАО
ВОСФ602959	Часть сделки РЕПО	РЕПО обратное Вторая часть тиз30-0 (Облигация Росси	07.07.2008 14:3	ЗАО КОВЕРСКОЕ, г. МОСКВА	ДВАО
ВОСФ602929	Часть сделки РЕПО	РЕПО обратное Первая часть тиз30-0 (Облигация Росси	09.07.2008 15:1	ЗАО КОВЕРСКОЕ, г. МОСКВА	ДВАО
ВОСФ602927	Продажа опционов/продажа ценных б.	Продажа тиз19-11 (Облигация Russian Federation 11.0...	17.07.2008 21:2	TRACESTON (UK) LIMITED, LONDON	ДВАО
ВОСФ602964	Продажа опционов/продажа ценных б.	Продажа тиз11-10.0 (Облигация ТМ Сервис S.A. 10%	18.07.2008 18:0	НОМОС-БАНК (ОАО), г. МОСКВА	ДВАО
ВОСФ602963	Продажа опционов/продажа ценных б.	Популяра тиз11-10.0 (Облигация ТМ Сервис S.A. 10%	18.07.2008 18:0	ADV ARKO BANK KEY, LONDON	ДВАО
ВОСФ604132	Часть сделки РЕПО	РЕПО обратное Вторая часть тиз30-2 (Облигация Росси	22.07.2008 16:2	НОМОС-БАНК (ОАО), г. МОСКВА	ДВАО
ВОСФ604137	Продажа опционов/продажа ценных б.	Продажа цен13-9.75 (Облигация Steel Capital (Investm...	22.07.2008 17:5	СITIBICORP GLOBAL MARKETS LIMIT	ДВАО
ВОСФ604138	Продажа опционов/продажа ценных б.	Продажа цен13-9.75 (Облигация Steel Capital (Investm...	22.07.2008 17:5	НОМОС-БАНК (ОАО), г. МОСКВА	ДВАО
ВОСФ604146	Часть сделки РЕПО	РЕПО обратное Вторая часть тиз30-0 (Облигация Росси	23.07.2008 15:2	ЗАО КОВЕРСКОЕ, г. МОСКВА	ДВАО
ВОСФ604148	Часть сделки РЕПО	РЕПО обратное Вторая часть тиз30-0 (Облигация Росси	23.07.2008 15:2	ЗАО КОВЕРСКОЕ, г. МОСКВА	ДВАО
ВОСФ604203	Часть сделки РЕПО	РЕПО обратное Вторая часть тиз30-0 (Облигация Росси	23.07.2008 16:3	НОМОС-БАНК (ОАО), г. МОСКВА	ДВАО
ВОСФ604210	Часть сделки РЕПО	РЕПО обратное Вторая часть тиз30-1 (Облигация Росси	23.07.2008 16:4	НОМОС-БАНК (ОАО), г. МОСКВА	ДВАО

Атрибуты сделок: Требуемые лимиты по сделке, Использование/превышение лимитов по сделке, История событий

Тип лимита: Лимит контрагента

Лимит	Контрагент	Срок, дней	Сумма	Валюта	Использован
Лимит на проведение операций с ценными бумагами	ЕЭС РОССИИ, РОССИЙСКОЕ ОАО ЗН...		14 722 78...	RUR	
Расчетный лимит на проведение операций с ценными бумагами	ЕЭС РОССИИ, РОССИЙСКОЕ ОАО ЗН...		0 14 722 782...	RUR	автомат.
Лимит на срочные сделки	ЕЭС РОССИИ, РОССИЙСКОЕ ОАО ЗН...			RUR	
Ценные бумаги на срок	ЕЭС РОССИИ, РОССИЙСКОЕ ОАО ЗН...			RUR	автомат.

Лимит на вложения в долговые ценные бумаги

Еврооблигации на ср...

Рублевые долговые ценные бумаги

Документарный ли...

Гарантии на срок

Контрагент: ALFA MTN ISSUANCE LTD, JSCOSIA

Лимит	Валюта	Сумма лимита	Использованный лимит	Превышение		Остаток	Текущее состояние		Описание	
				Сумма	%		Дата события	Состояние		
Лимит контрагента	RUR	100 000	100 000	100 000	100 %	25 475 342,94	2547...	0	01.05.2009	Открыт
Обеспечительный лимит	RUR					215				
Залог долговых обязательств на ср...	RUR					275				
Залог выданных/полученных ценных бума...	RUR									
Лимит межбанковского рынка	RUR	550	550	550	100 %	1 000	181...	0	07.05.2009	Открыт
Внутридневной	RUR	50	0	0	0 %	0	0 %	50	07.05.2009	Открыт
Внутридневной	RUR					1 000				
Оверрайт	RUR									
Ковертирование	RUR									
Срочный депозит (на 1 месяц)	RUR	500	0	0	0 %	0	0 %	500	07.05.2009	Открыт
Срочный депозит	RUR					350				
Расчетный лимит на проведение операций с ценными бумагами	RUR					25 475 342,94				
Контрагент по торговле	RUR					25 006 771,29				
Контрагент по РЕПО	RUR					549 122,15				
Лимит на вложения в долговые ценные бумаги и з/мг ценно...										
Еврооблигации на ср...										
Рублевые долговые обязательства на ср...										
Лимит на срочные сделки	RUR	90 550,5	90 550,5	90 550,5	100 %	5 601	6,19...	0	02.06.2009	Открыт
Валюта на срок (на 1 месяц)	RUR	3 000	3 000	3 000	100 %	0	0 %	3 000	01.05.2009	Открыт
Ценные бумаги на срок (на 1 месяц)	RUR	10 000	10 000	10 000	100 %	0	0 %	0	01.05.2009	Открыт
Ценные бумаги на срок	RUR					0	0 %	0	01.05.2009	Открыт
Процентные ставки на ср...	RUR					5 601				
Документарный лимит	RUR	200	200	200	0 %	0	0 %	200	07.05.2009	Закрыт
Аккредитив на ср...										
Гарантии на ср...										

Всего лимитов: 6

Дата переноса: не задана

Лимит контрагента

Текущий сотрудник: Алексеев Алексей Алексеевич

Непрочитанные сообщения: 0

Режим отображения: Измененные значения

Операционный день: 08.10.2009

PROGNOZ

- Управление структурой лимитов в разрезе видов рисков, продуктов, срочностей операций
- Управление заимствованиями и блокировками лимитов
- Расчет и контроль лимитов в режиме реального времени
- Проверка нарушений лимитов сделками путем ввода индикативных (тестовых) сделок
- Резервирование лимитов по планируемым операциям путем ввода резервирующих операций/сделок
- Генерация отчетов о состоянии лимитов в различных разрезах (контрагент, вид лимита и пр.) с возможностью:
 - просмотра внутридневной динамики изменения лимита;
 - детализации сумм лимитов (использования лимита, остаток, превышение лимита);
 - просмотра текстовых расшифровок, объясняющих использования лимита.
- Уведомление пользователей о нарушениях лимитов через рассылку почтовых сообщений

Система страхования вкладов

Система предназначена для анализа и мониторинга финансовой устойчивости банка

PROGNOZ

Прогнозирование значений ПФУ
Прогнозирование значений показателей финансовой устойчивости

Показатель	01.10.2006	01.11.2006	01.12.2006	01.01.2007	01.02.2007	01.03.2007	01.04.2007	01.05.2007	01.06.2007
A	948 927	1 090 995	1 100 734	1 166 748	1 162 171	1 257 834	1 334 696	1 391 685	1 470 926
A20	12 668	6 537	5 271	20 208	20 208	20 581	20 947	19 042	20 625
Ар0	37 121	101 073	42 243	36 079	47 013	66 878	76 264	55 485	66 274
Дп	87 391			94 757			140 182		
K	161 747	171 761	172 737	165 753	232 772	186 497	192 321	194 742	198 432
Kдоп	2 504	12 071	13 046	6 061	10 710	12 455	11 819	8 015	8 009
Косн	159 243	159 690	159 691	159 692	222 062	174 042	180 502	186 727	190 423
K / Н1	900 952	889 708	979 937	1 022 944	1 000 312	1 069 729	1 113 690	1 137 560	1 214 642
Крас		27 575	27 397	19 853	22 832	18 971	16 794	14 616	12 439
Крис	3 503	3 428	3 265	3 132	2 699	2 844	2 510	2 559	2 043
Кскр	508 812	433 125	495 125	561 344	458 494	565 619	656 349	795 388	855 931
Лам	62 575	176 156	76 267	77 146	86 590	118 325	124 435	119 904	131 246
Лат	199 183	337 974	292 133	333 647	362 024	396 027	405 586	407 235	465 218
ОБ	786 538	782 763	848 338	935 797	927 341	1 005 697	1 074 222	1 100 000	1 100 000

Динамика показателя Фр

Таблица данных для графика:

Дата	Факт (тыс. руб.)	Прогноз (тыс. руб.)
01.10.2004	0	0
01.01.2005	5000	5000
01.04.2005	2000	2000
01.07.2005	8000	8000
01.10.2005	10000	10000
01.01.2006	10000	10000
01.04.2006	8000	8000
01.07.2006	10000	10000
01.10.2006	15000	15000
01.01.2007	18000	18000
01.04.2007	15000	15000
01.07.2007	20000	20000
01.10.2007	25000	25000
01.01.2008	28000	28000
01.04.2008	27000	27000
01.07.2008	29000	29000
01.10.2008	35000	35000



- Мониторинг соответствия показателей финансовой устойчивости банка условиям доступа в ССВ и оценки экономического положения банка (в соответствии с указаниями 1379-У и 2005-У)
- Загрузка исходных данных по формам обязательной банковской отчетности, в стандартных форматах (КЛИКО, ПТК ПСД)
- Расчет показателей агрегированного баланса и отчета о прибылях и убытках (формы 806, 807), показателей финансовой устойчивости банка, классификационной группы банка, расчет показателей прозрачности структуры собственности банка и качества управления
- Прогнозирование значений показателей финансовой устойчивости, оценки экономического положения и выполнения обязательных нормативов банка
- Оценка основных банковских рисков на основе анализа нормативов и их составляющих
- Стресс-тестирование: оценка убытков и финансового состояния банка после воздействия макроэкономических стрессовых событий

PROGNOZ
RISK LAB

Лаборатория финансового моделирования и управления рисками Prognoz Risk Lab

 **MiFIT**

Международная магистратура по финансовой инженерии и ИТ (Master in Finance & IT) в Пермском государственном университете

**Perm
Winter
School**



Международный научный семинар по риск-менеджменту и моделированию финансовых рынков Perm Winter School